

MANUAL TIS DIGITAL /

Osasun Saila
Gobierno Vasco
Junio 2022



Eusko Jaurlaritzaren
Informatika Elkarte
Sociedad Informática
del Gobierno Vasco



Euskadi, bien común



OSASUN SAILA
DEPARTAMENTO DE SALUD


1 ▶

Descargar la aplicación NIK Patrika Digitala

PlayStore (Android)



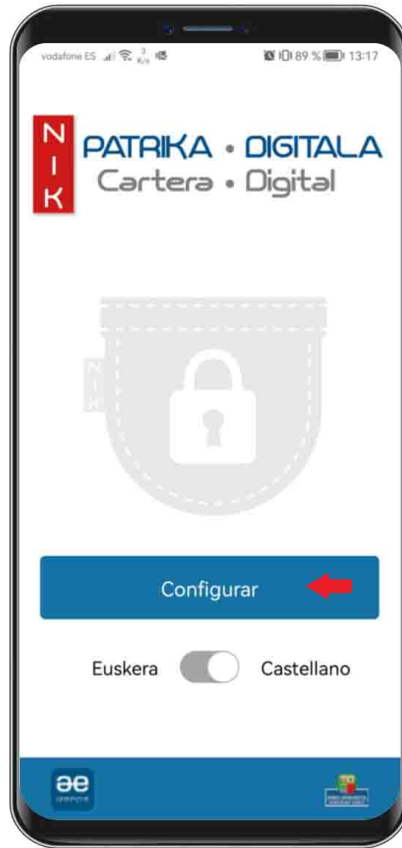
AppStore (IOS)



2 ▶

Seguir los pasos

▶ Configurar



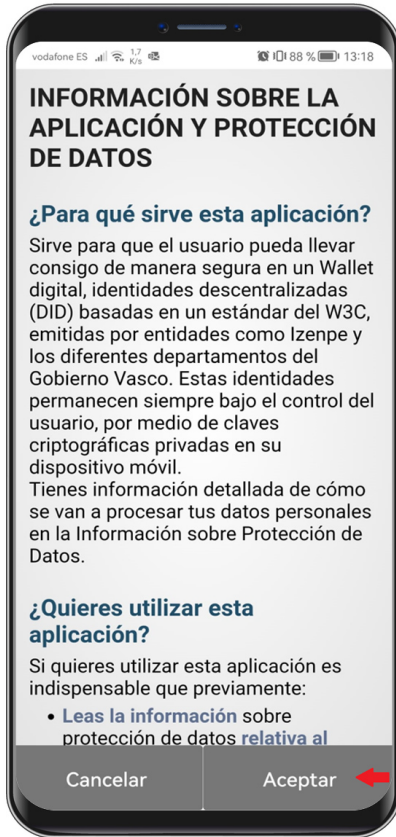
▶ Determinar PIN



▶ Elegir método de desbloqueo



► Aceptar



► Elegir método de autenticación. Pinchar en “Continuar”



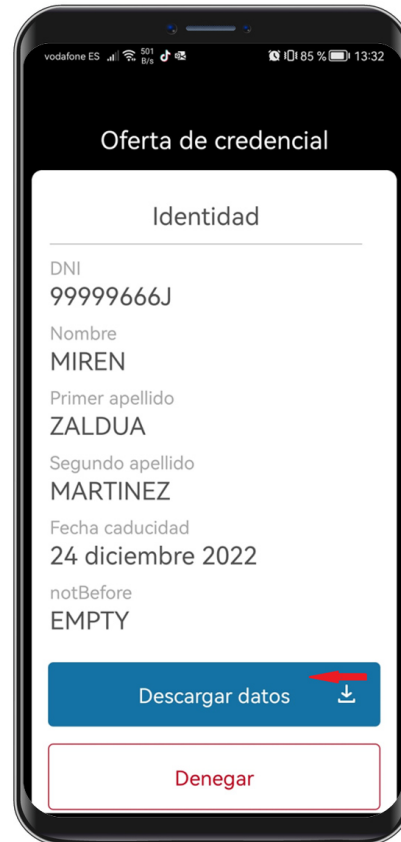
► Introducir datos y pinchar en “CONTINUAR”



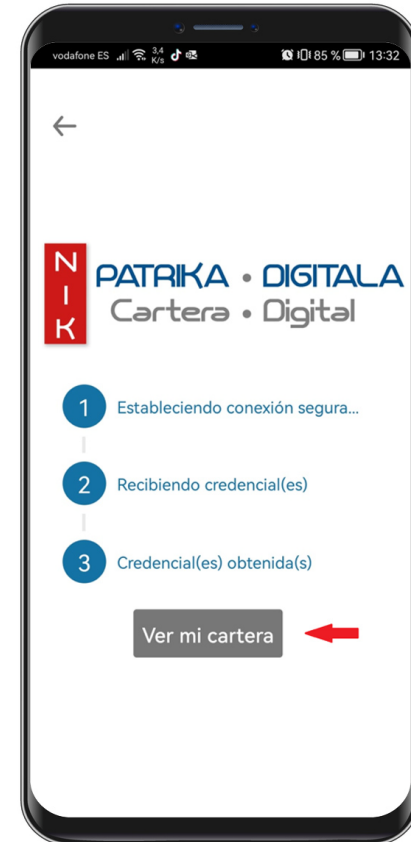
► Comienza la descarga de sesión de seguridad



► Descargar datos



► Ver mi cartera



- ▶ Descargada la Sesión de Seguridad, pulsar “Ir al directorio de servicios”



- ▶ Pulsar en el icono de descarga para descargar la Tarjeta Sanitaria



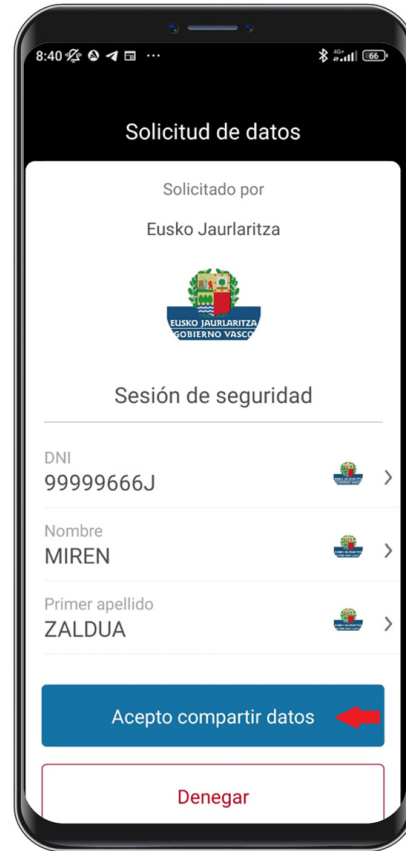
- ▶ Aceptar



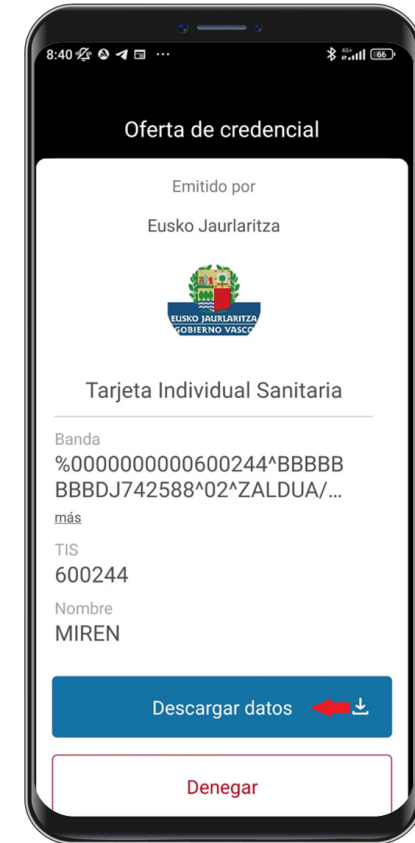
► Comienza la descarga de la credencial TIS



► Permitir compartir datos de la sesión de seguridad con el Dpto. de Salud



► Descargar datos de la TIS



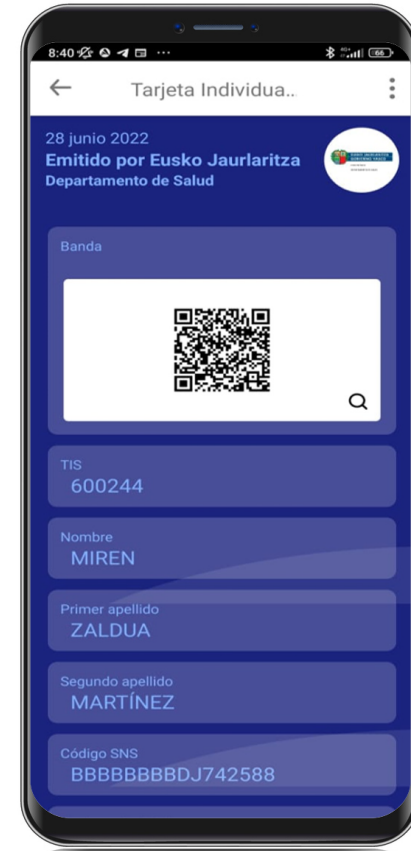
- ▶ Una vez descargada la credencial TIS, pulsar en “Ver mi cartera”



- ▶ La cartera contiene la “Sesión de Seguridad” (verde) y la TIS (azul)



- ▶ TIS Digital





► Lupa para aumentar la imagen del código QR

► Reloj en movimiento que dota de autenticidad a la imagen

Ejie

Eusko Jaurlaritzaren
Informatika Elkartea
Sociedad Informática
del Gobierno Vasco



Osakidetza

Euskadi, bien común



EUSKO JAURLARITZA
GOBIERNO VASCO

OSASUN SAIA
DEPARTAMENTO DE SALUD



Más información:

<https://www.euskadi.eus/tis-digital/web01-a2inform/es/>